

Stimmberechtigte :	3504
Eingegangene Wahlzettel :	1833
- Davon ungültig eingelegt (ungestempelt) :	65
Gültig eingelegte Wahlzettel :	1768
<i>In Abzug kommen:</i>	
- Leere (gestempelte) Wahlzettel :	1
- Ungültige (gestempelte) Wahlzettel :	2
Es verbleiben als gültige Wahlzettel :	1765

Gliederung der gültigen Wahlzettel:

Liste	Listenbezeichnung	unveränderte Wahlzettel	veränderte Wahlzettel	Total gültige Wahlzettel
01	SVP Schweizerische Volkspartei	271	257	528
02	Sozialdemokratische Partei (SP)	115	127	242
03	FDP.Die Liberalen	103	98	201
04	Grünliberale	113	119	232
05	CVP	25	20	45
06	Grüne	97	77	174
07	BDP Bürgerlich-Demokratische Partei	10	15	25
08	Evangelische Volkspartei (EVP)	27	41	68
09	Grüne, Junge Grüne – Klima vor Profit	12	13	25
10	Jungfreisinnige Kanton Zürich	1	2	3
11	Piratenpartei – humanistisch liberal progressiv	3	1	4
12	Integrale Politik (IP)	5	1	6
13	CVP, Frauen	2	4	6
14	Sozialdemokratische Partei (SP), JUSO	13	12	25
15	Öko-Partei Schweiz	1	0	1
16	Sarantidis Chrisoula (Chris)	0	0	0
17	die Guten	2	1	3
18	CVP, Junge	2	1	3
19	Grünliberale, UnternehmerInnen	6	7	13
20	CVP, Christlichsoziale Vereinigung (CSV)	1	1	2
21	Evangelische Volkspartei (EVP), Frauen EVP	6	1	7
22	Unabhängigkeitspartei up!	0	0	0
23	Grünliberale, senior GLP	1	1	2
24	Linke Alternative, Partei der Arbeit	5	1	6
25	Linke Alternative, AL – Alternative Liste	1	3	4
26	Schweizer Demokraten (SD)	2	2	4
27	Evangelische Volkspartei (EVP), Junge EVP	1	1	2
28	SVP Schweizerische Volkspartei, 55plus	2	3	5
29	Grünliberale, Junge Grünliberale	5	5	10
30	Grüne, Migrant*innen und Second@s	3	0	3
31	EDU Eidgenössisch-Demokratische Union	27	38	65
32	SVP Schweizerische Volkspartei, Junge	2	2	4
99	Wahlzettel ohne Parteibezeichnung	0	47	47
<b>Total:</b>		<b>864</b>	<b>901</b>	<b>1765</b>

Bemerkungen, allfällige Entscheide:

---




Die Richtigkeit bestätigen:  
Stempel des Wahlbüros:

SekretärIn/SchreiberIn:

1. Mitglied:

2. Mitglied:

PräsidentIn:

	<u>Total</u>	
Stimmberechtigte Männer :	1696	
Stimmberechtigte Frauen :	1808	<u>Stimmbeteiligung</u>
Total Stimmberechtigte :	3504	(81) = 100 %
Eingegangene Wahlzettel :	1833	
- Davon ungültig eingelegt (ungestempelt) :	65	
Gültig eingelegte Wahlzettel :	1768	(82) = 50.46 %
<i>In Abzug kommen:</i>		
- Leere (gestempelte) Wahlzettel :	1	(83)
- Ungültige (gestempelte) Wahlzettel :	2	(84)
Es verbleiben als gültige Wahlzettel :	1765	(85)
Unveränderte Wahlzettel :	864	(86)
Veränderte Wahlzettel mit Parteibezeichnung :	854	(87)
Veränderte Wahlzettel ohne Parteibezeichnung :	47	(88)

Listenergebnisse:

LiNr	Listenbezeichnung	Kandidaten-Stimmen	Zusatz-Stimmen	Total Partei-Stimmen	ZN
01	SVP Schweizerische Volkspartei	18341	351	18692	01
02	Sozialdemokratische Partei (SP)	7984	337	8321	02
03	FDP.Die Liberalen	6793	304	7097	03
04	Grünliberale	7475	376	7851	04
05	CVP	1563	99	1662	05
06	Grüne	6041	106	6147	06
07	BDP Bürgerlich-Demokratische Partei	723	107	830	07
08	Evangelische Volkspartei (EVP)	2343	69	2412	08
09	Grüne, Junge Grüne – Klima vor Profit	822	108	930	09
10	Jungfreisinnige Kanton Zürich	119	12	131	10
11	Piratenpartei – humanistisch liberal progressiv	171	0	171	11
12	Integrale Politik (IP)	96	136	232	12
13	CVP, Frauen	232	10	242	13
14	Sozialdemokratische Partei (SP), JUSO	1035	40	1075	14
15	Öko-Partei Schweiz	6	33	39	15
16	Sarantidis Chrisoula (Chris)	0	0	0	16
17	die Guten	108	2	110	17
18	CVP, Junge	169	0	169	18
19	Grünliberale, UnternehmerInnen	467	65	532	19
20	CVP, Christlichsoziale Vereinigung (CSV)	105	0	105	20
21	Evangelische Volkspartei (EVP), Frauen EVP	324	0	324	21
22	Unabhängigkeitspartei up!	7	0	7	22
23	Grünliberale, senior GLP	150	1	151	23
24	Linke Alternative, Partei der Arbeit	230	7	237	24
25	Linke Alternative, AL – Alternative Liste	178	1	179	25
26	Schweizer Demokraten (SD)	134	29	163	26
27	Evangelische Volkspartei (EVP), Junge EVP	111	0	111	27
28	SVP Schweizerische Volkspartei, 55plus	243	0	243	28
29	Grünliberale, Junge Grünliberale	419	2	421	29
30	Grüne, Migrant*innen und Second@s	152	0	152	30
31	EDU Eidgenössisch-Demokratische Union	2220	19	2239	31
32	SVP Schweizerische Volkspartei, Junge	152	4	156	32
<b>Total:</b>		<b>58913</b>	<b>2218</b>	<b>61131</b>	<b>96</b>
<b>Leere Stimmen auf WZ ohne Parteibezeichnung:</b>				<b>644</b>	<b>97</b>
<b>Total Kandidaten-, Zusatz- und leere Stimmen:</b>				<b>61775</b>	<b>98</b>

Bemerkungen, allfällige Entscheide:

Einsatz von technischen Hilfsmitteln bei der Auszählung: Es wurden Banknotenzählmaschinen eingesetzt.

Die Richtigkeit bestätigen:  
Stempel des Wahlbüros:

SekretärIn/SchreiberIn:

1. Mitglied:

PräsidentIn:

2. Mitglied: